

砚山县 2020 年国民经济和社会发展统计公报

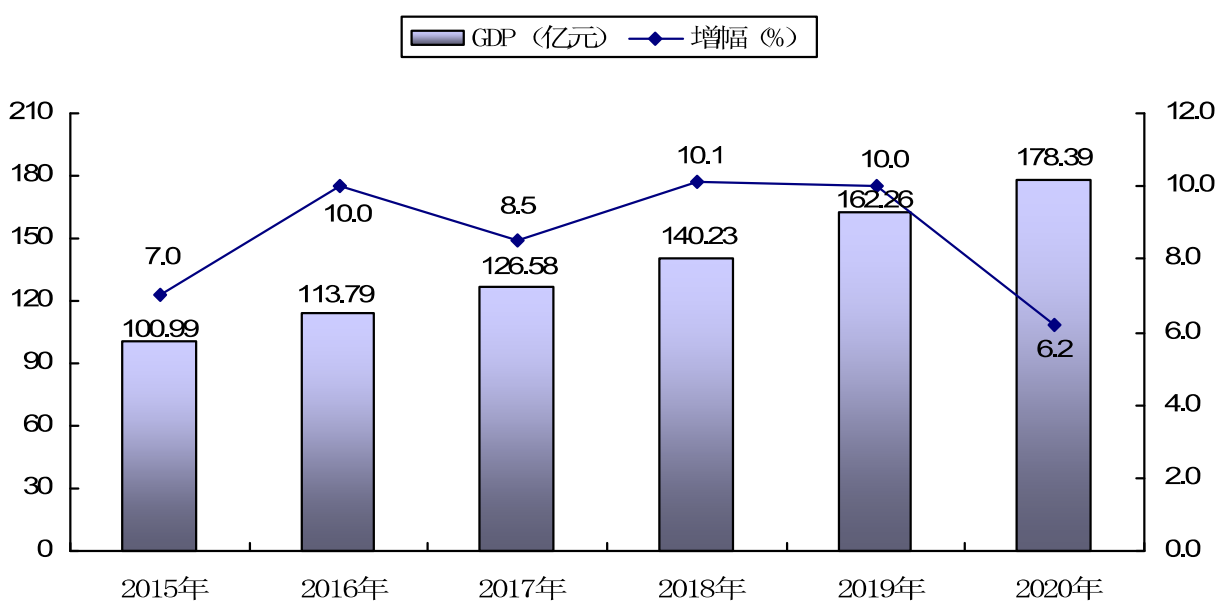
砚山县统计局

2020 年，是“十三五”收官之年，也是全面建成小康社会之年，面对突如其来的新冠肺炎疫情和国内外复杂多变的经济形势，在县委、县政府的正确领导下，坚持在常态化疫情防控中统筹推进稳增长、促改革、调结构、惠民生、防风险、保稳定，扎实做好“六稳”工作，全面落实“六保”任务，全县经济实现平稳发展态势。

一、综合

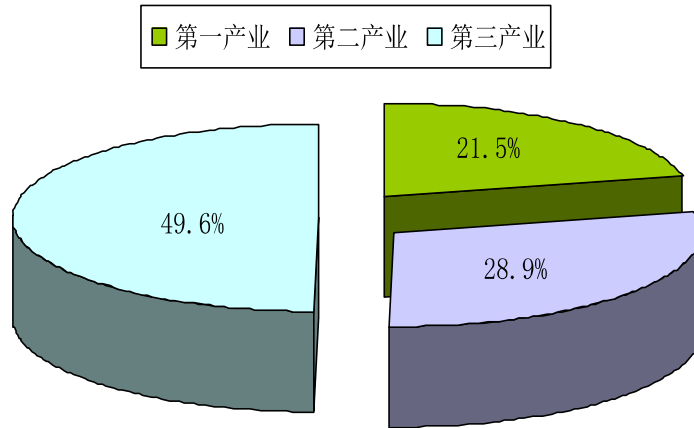
经初步核算：全年实现地区生产总值 1783850 万元，比上年增长 6.2%（按 2015 年不变价计算，下同），总量全州排名第二，增速全州排名第五，比全州平均水平高 0.8 个百分点。其中：第一产业增加值 383085 万元，同比增长 5.4%；第二产业增加值 514950 万元，同比增长 1.0%；第三产业增加值 885815 万元，同比增长 10.2%。全县人均 GDP37437 元，同比增长 6.0%。

2015-2020年地区生产总值及增长速度



三次产业结构由上年 20.3:30.7:49.0 调整为 21.5:28.9:49.6。三次产业对地区生产总值的贡献率分别为 17.3%、5.4%和 77.3%，分别拉动地区生产总值增长 1.1、0.3 和 4.8 个百分点。非公有制经济实现增加值 1015168 万元，同比增长 7.8%，占 GDP 的比重达 56.9%，对全县地区生产总值的贡献率为 71.1%，拉动全县地区生产总值增长 4.4 个百分点。

2020年三次产业结构



二、农业

全年实现农林牧渔及服务业总产值 607162 万元，同比增长 16.9%（现价增速），其中：农业产值 320315 万元，同比增长 1.0%；林业产值 9522 万元，同比增长 4.0%；畜牧业产值 252830 万元，同比增长 46.8%；渔业产值 6063 万元，同比增长 55.7%；农林牧渔服务业产值 18432 万元，同比增长 9.4%。全年实现农林牧渔及服务业增加值 386721 万元，同比增长 5.4%。

农业总产值

单位：万元、%

指标名称	2020 年	2019 年	±%
农林牧渔业总产值	607162	519306	16.9
其中：农业产值	320315	317148	1.0
林业产值	9522	9158	4.0
牧业产值	252830	172255	46.8
渔业产值	6063	3895	55.7
农林牧渔服务业产值	18432	16850	9.4

全年农作物总播种面积 213.99 万亩，比上年增加 4.1 万亩，其中：粮食作物播种面积 108.04 万亩，比上年增加 1.04 万亩；经济作物播种面积 105.95 万亩，比上年增加 3.05 万亩。全年粮豆总产量 302517 吨，同比增长 0.8%；油料产量 7583 吨，同比增长 4.9%；甘蔗产量 3095 吨，同比下降 18.1%；烟叶产量 17821 吨，同比增长 1.7%；水果产量 42349 吨，同比增长 9.6%；油茶籽产量 164 吨，同比增长 62.3%；油桐产量 141 吨，同比增长 14.0%；木材采伐量 14934 立方米，同比下降 34.8%。

主要农作物产品产量

单位：吨、百公斤、%

指标名称	2020 年	2019 年	±%
一、粮食总产量	302517	300240	0.8
其中：夏收产量	33283	31670	5.1
秋收产量	269234	268570	0.2
# 稻谷	64360	66311	-2.9
包谷	195706	194466	0.6
二、主要经济作物	—	—	—
蔬菜及食用菌	3688825	3306190	11.6
其中：辣椒	654442	707239	-7.5
烤烟	178206	175209	1.7
三七	10288	14448	-28.8

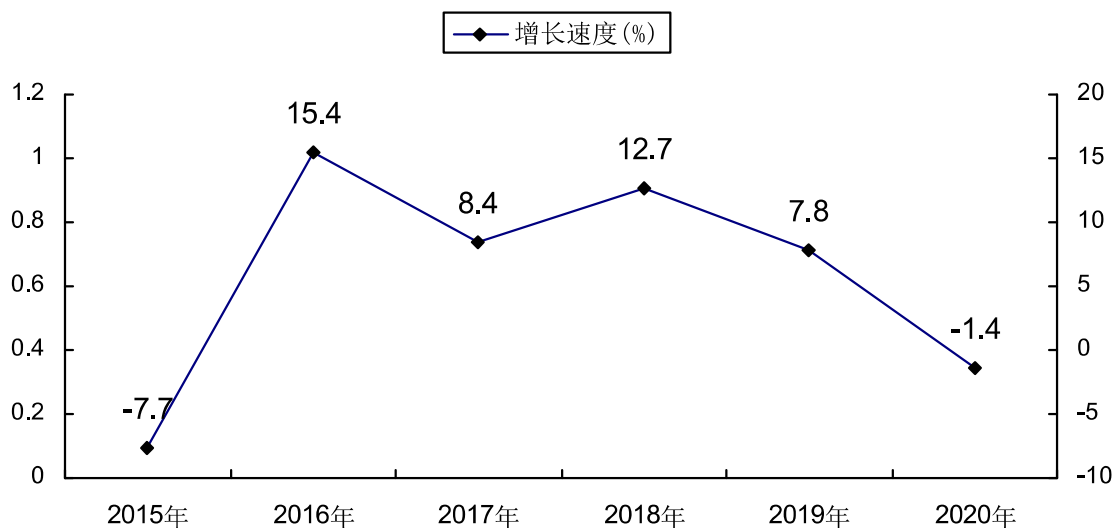
全年出栏肥猪 14.97 万头、牛出栏 7.06 万头、羊出栏 9.5 万只、家禽出栏 306.54 万只。年末生猪存栏 15.18 万头、牛存栏 15.85 万头、羊存栏 7.77 万只、家禽存栏 220.92 万只。全年肉类总产量 2.84 万吨，其中猪肉产量 1.39 万吨。禽蛋产量 0.51 万吨；水产品产量 7582 吨。

截止 2020 年底，全县有效灌溉面积 39570 公顷，新增 650 公顷，增长 1.7%。农业机械总动力 47.83 万千瓦。

全年新增造林面积 30387 亩，森林面积（不含一般灌木林）14.70 万公顷，森林覆盖率达 38.0%。

三、工业和建筑业

全年全部工业增加值 223635 万元，同比下降 1.4%。其中：规模以上工业增加值同比下降 4.0%，分门类看，采矿业同比下降 25.7%，制造业同比下降 0.5%，电力、热力、燃气及水生产和供应业下降 17.2%。



全年规模以上工业中，高技术制造业增加值同比增长 21.3%，占规模以上工业增加值的比重为 8.4%。

全年规模以上工业企业利润 27843 万元，同比下降 59.9%。分经济类型看，国有控股企业利润 19838 万元，同比下降 64.1%；股份制企业 27037 万元，同比下降 60.3%；外商及港澳台商投资企业 75 万元，同比下降 81.7%；其他企业 732 万元，同比下降 22.5%。分门类看，采矿业 1024 万元，同比下降 33.6%；制造业 21770 万元，同比下降 63.4%；电力、热力、燃气及水生产和供应业 5049 万元，同比下降 39.3%。全年规模以上工业企业每百元营业收入中的成本 80.2 元，比上年提高 4.1 元；营业收入利润率为 5.9%，同比下降 7.1 个百分点。

规模以上工业主要产品产量表

项 目	单位	2020 年	2019 年	±%
供电量	万度	53613	78465	-31.7
发电量	万度	6023	7069	-14.8
水泥	吨	6184210	5798023	6.7
页岩砖	万块	23405	25032	-6.5
锰矿石原矿	吨	66076	115256	-42.7
铝土矿	吨	185539	488927	-62.1
铁合金	吨	68783	151898	-54.7
建筑用天然石料	立方米	794361	463852	71.3

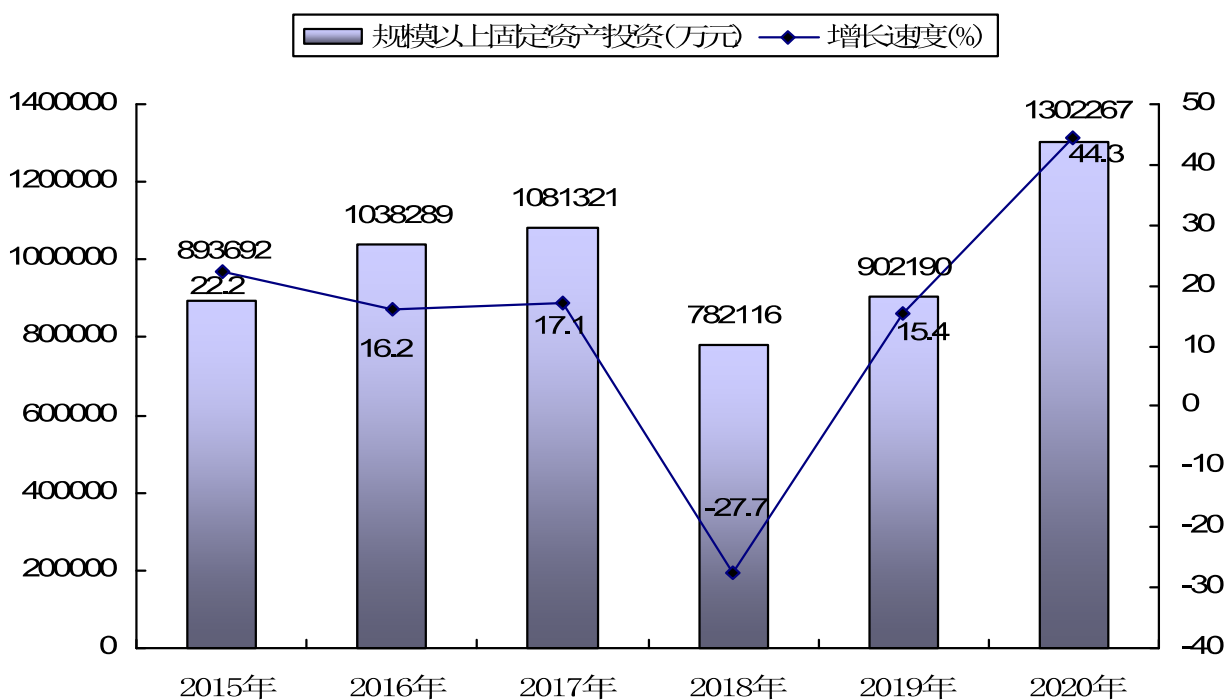
饲料	吨	38383	40176	-4.5
电石（碳化钙）	吨	131981	140639	-6.2
商品混凝土	立方米	354729	332123	6.8
卫星导航定位接收机	部	26993	310098	-91.3
饲料添加剂	吨	1204	2154	-44.1
服装	万件	30.51	44.75	-31.8

全年建筑业增加值 291903 万元，同比增长 3.5%。资质以上建筑业总产值完成 135086 万元，同比增长 31.2%。

四、固定资产投资和房地产业

全年规模以上固定资产投资完成 1302267 万元，同比增长 44.3%（项目投资完成 1187786 万元，同比增长 1.42 倍；房地产投资完成 114481 万元，同比下降 72.2%）。按产业分：一产业完成投资 29333 万元，同比下降 36.6%；二产业完成投资 907542 万元，同比增长 2.42 倍；三产业完成投资 365392 万元，同比下降 38.1%。从主要行业看：工业投资 907542 万元，同比增长 2.42 倍；交通投资 156029 万元，同比增长 3.23 倍；教育投资 45232 万元，同比增长 31.7%；卫生投资 600 万元，同比下降 97.5%；水利投资 4782 万元，同比下降 61.8%。

2015-2020年规模以上固定资产投资及增长速度



全县商品房施工面积 101.83 万平方米，同比下降 56.4%；商品房竣工面积 49.15 万平方米，同比增长 4.09 倍。商品房销售面积 37.71 万平方米，同比增长 3.5%；年

末商品房待售面积 35.48 万平方米，同比增长 3.25 倍。

全县全年四个季度分别登记办理租赁补贴 245 户、195 户、206 户、311 户，合计 74.27 万元。棚户区改造开工 606 套，基本建成 606 套。

五、交通运输、邮政、电信

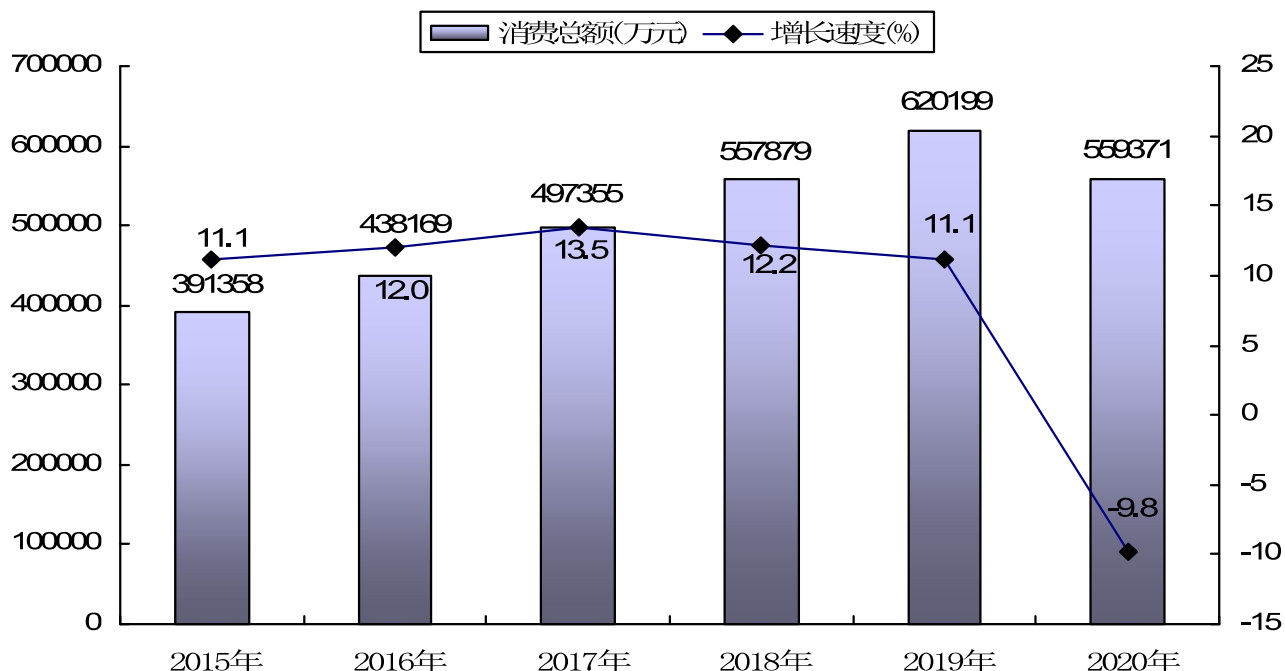
截至 2020 年底，全县公路里程 3504.675 公里。按行政等级划分：国道 311.86 公里，省道 42.201 公里，县道 680.95 公里，乡道 513.968 公里，村道 1955.696 公里（未纳入统计的 1475.892 公里）。按技术等级划分：高速公路 145.795 公里，一级公路 23.637 公里，二级公路 168.967 公里，三级公路 113.116 公里，四级公路 1480.91 公里，等外公路 1572.25 公里（未纳入统计的 1481.21 公里）。

公路运输总周转量 151133 万吨公里，同比增长 0.2%；航空运输总周转量 373.8 万吨公里，同比增长 26.0%。邮政业务总量 3600 万元，同比增长 13.3%。电信业务总量 554959 万元（含电信、移动、联通），同比增长 48.5%。

六、贸易和招商引资

全年社会消费品零售总额 559371 万元，同比下降 9.8%。按销售单位所在地划分：城镇消费品零售额 455790 万元，同比下降 10.3%；乡村消费品零售额 103581 万元，同比下降 7.7%。按消费形态分：餐饮收入 49543 万元，同比下降 9.9%；商品零售 509828 万元，同比下降 9.8%。

2015-2020年社会消费品零售总额及增长速度

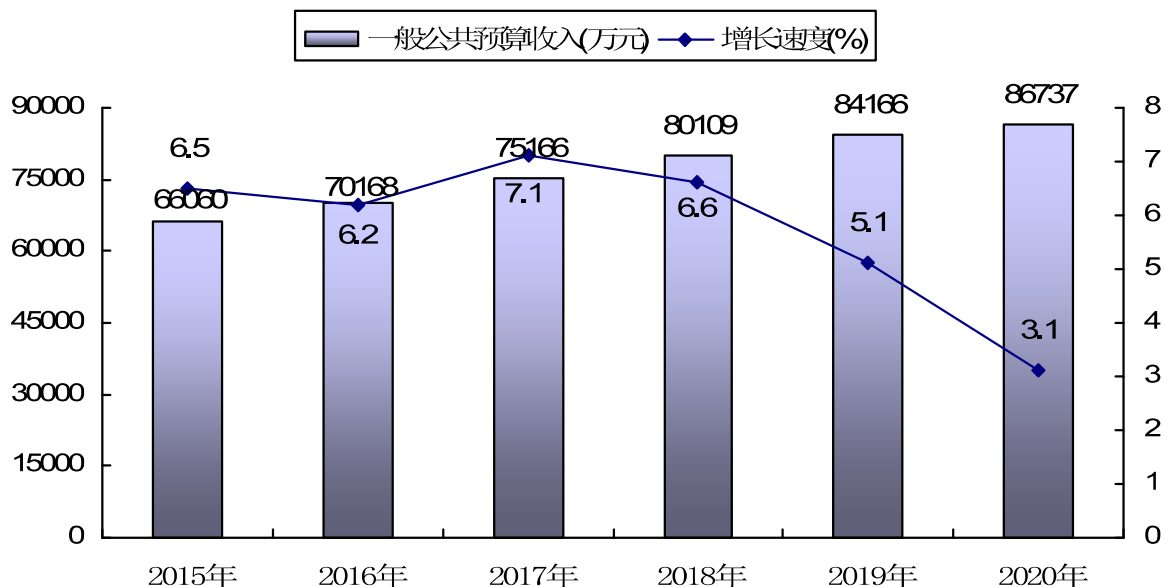


全年共实施国内合作项目 44 个，协议投资总额 2512091 万元（含政府投资部分 16000 万元），实际到位资金 808767 万元，同比增长 20.1%，其中：省外实际到位资金 685168 万元，同比增长 1.81 倍；省内州外实际到位资金 123599 万元，同比下降 71.2%。

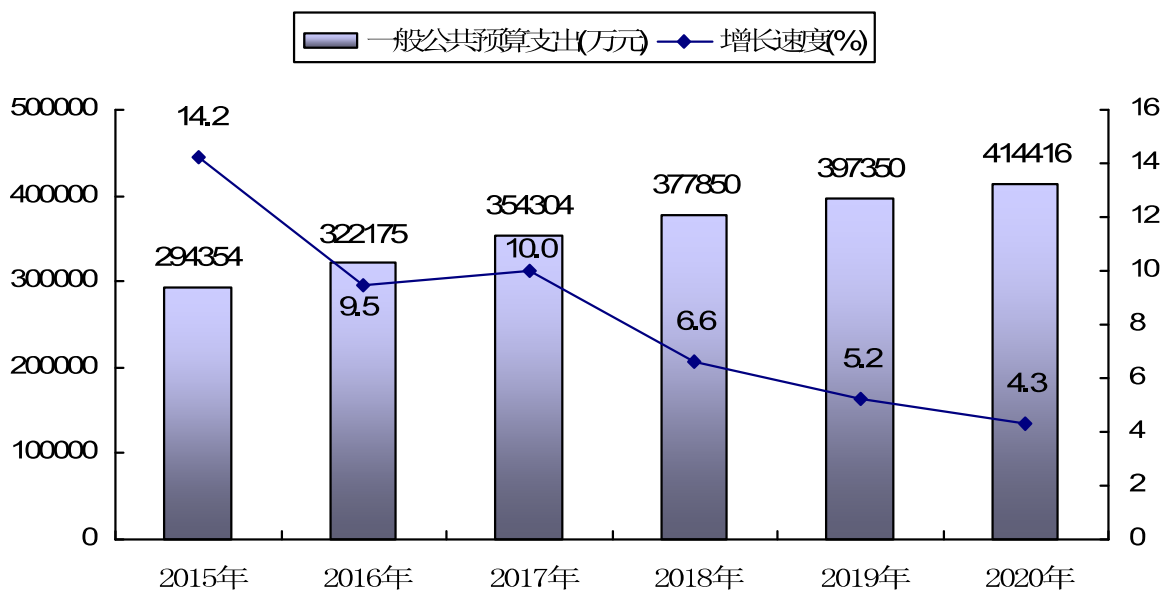
七、财政、金融和保险业

全年完成地方财政总收入 135256 万元，同比增长 3.0%。一般公共预算收入完成 86737 万元，同比增长 3.1%，其中：税收收入完成 53060 万元，同比下降 0.4%；非税收入完成 33677 万元，同比增长 9.1%。一般公共预算支出 414416 万元，比上年增支 17066 万元，增长 4.3%。

2015-2020年一般公共预算收入及增长速度

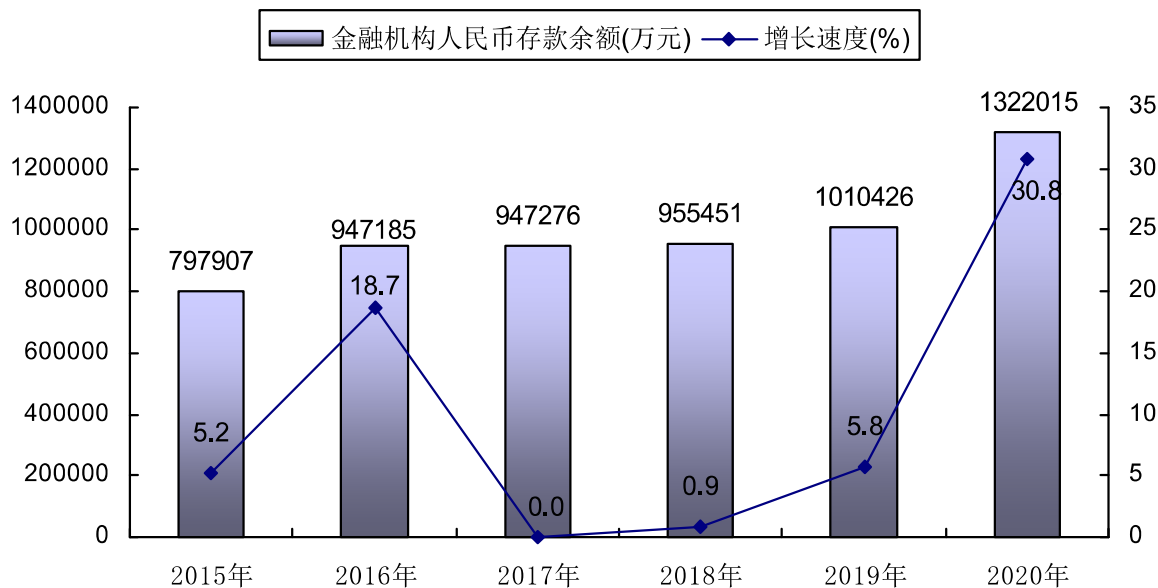


2015-2020年一般公共预算支出及增长速度

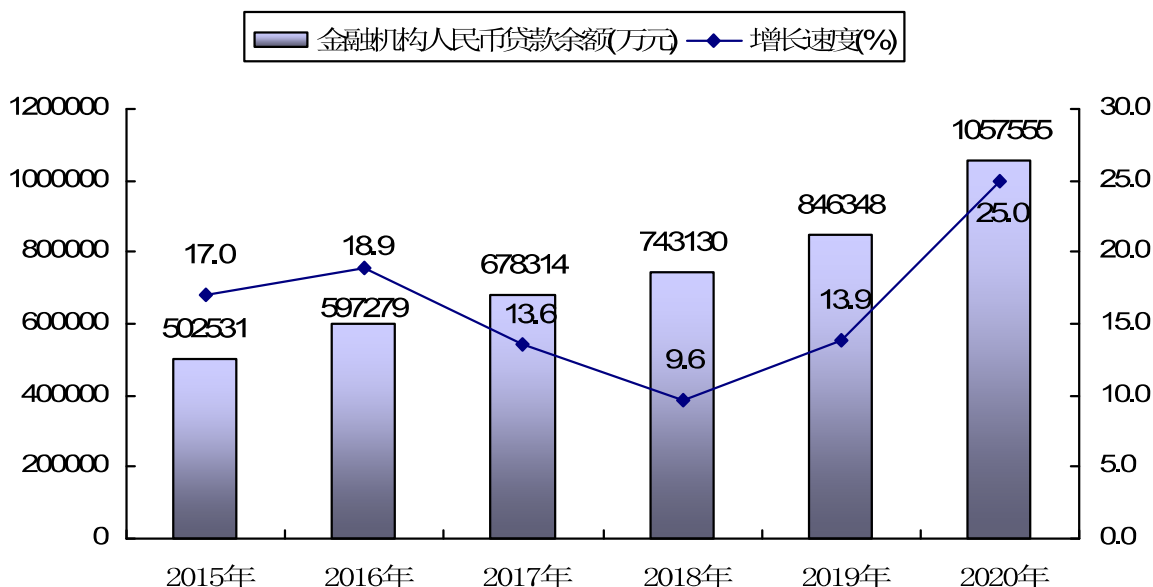


年末全县金融机构人民币各项存款余额 1322015 万元，比同期增加 311589 万元，增长 30.8%。其中：住户存款余额 891984 万元，比同期增加 94884 万元，增长 11.9%。各项贷款余额 1057555 万元，比同期增加 211207 万元，增长 25.0%，其中：住户贷款 696030 万元，比同期增加 80543 万元，增长 13.1%。

2015-2020年金融机构人民币存款余额及增长速度



2015-2020年金融机构人民币贷款余额及增长速度



全县 11 家保险企业各项保费收入 22255 万元，比上年增加 1061 万元，增长 5.0%，其中：财产保费收入 15333 万元，人寿保费收入 6922 万元；各类保险赔款支出 6416 万元，比上年减少 1264 万元，下降 16.5%，其中：财产保险赔款支出 5045 万元，人寿保险赔款支出 1371 万元。

八、教育体育、文化旅游和卫生健康

全县各类学校（园）272 所，其中：高级中学 4 所、完全中学 2 所，普通初级中学 15 所、九年一贯制学校 2 所、成人中等专业学校 1 所、职业高中学校 1 所、小学 106 所、教学点 12 个、幼儿园 128 所、特殊教育学校 1 所。在校学生数 110598 人（普通高中 10862 人、普通初中 22332 人、职业高中 1083 人、小学 54158 人、在园班幼儿数 21995 人，特殊教育学校 168 人）。全县教职工总数为 7565 人，其中专任教师 6893 人（普通高中 924 人、普通初中 1658 人、中等职业学校 95 人、小学 3225 人、幼儿园 948 人、特殊教育学校 43 人）。学前教育毛入园率 88.83%，小学适龄儿童入学率 100%，初中阶段毛入学率 99.99%，高中阶段毛入学率 82.64%；九年义务教育阶段巩固率 98.37%；小学辍学率为 0%，初中阶段辍学率 0.01%，高中阶段辍学率 1.37%。

2020年，义务教育阶段公用经费补助6061.09万元；义务教育家庭经济困难学生生活补助学生35117人次，金额3808.47万元。

运动员全省比赛获奖牌数28块，比上年同期增加19块。

全县有文化馆1个、公共图书馆1个，公共图书馆藏书量9.10万册；全县有各种艺术表演团体580支，全年由县文化馆主办、承办、组织实施的各类群众文化演出活动68场次。

全县共接待游客278万人次，同比下降1.2%；实现旅游总收入28.8亿元，同比下降2.8%。

全年农村和社区公益数字电影放映1049场次，观众达16.96万余人次。全县广播覆盖率98.13%；电视覆盖率99.56%。

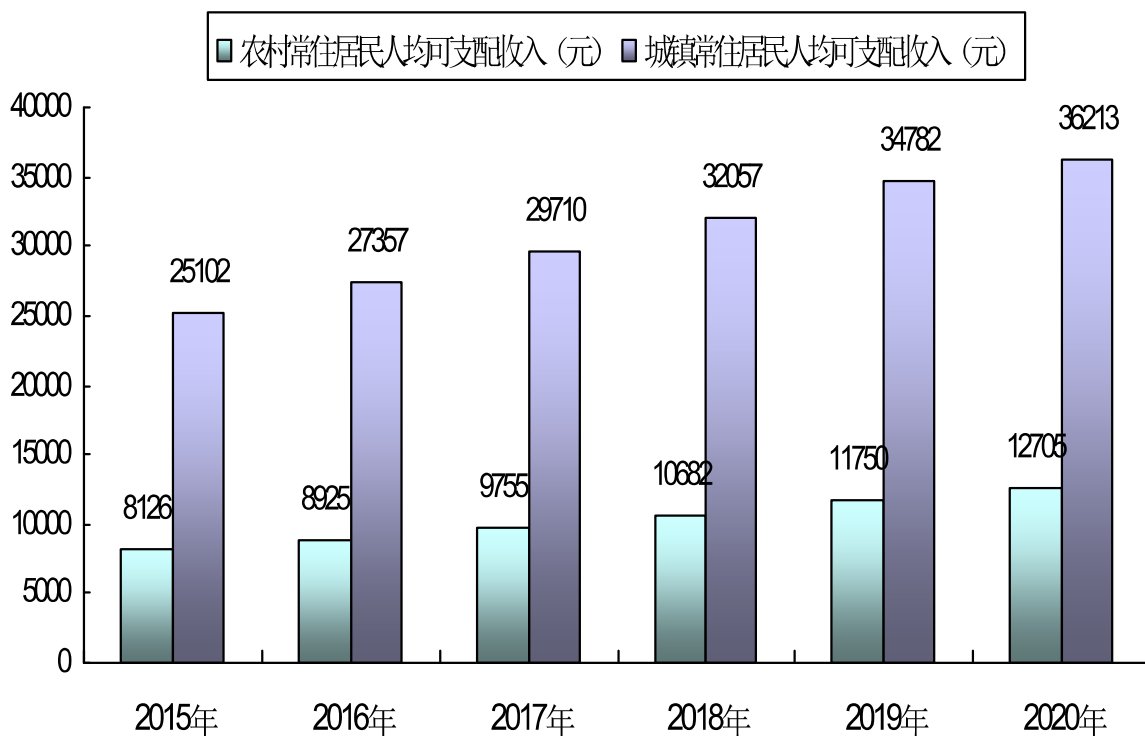
年末全县医疗卫生机构数125个（含村卫生室），其中：县级医疗卫生单位13个；乡镇卫生院12个；社区卫生服务中心1个；村卫生室99个。拥有卫生机构床位数3251张（医院床位数2355张、卫生院床位数896张）。专业卫生技术人员2825人（执业医师及助理医师768人）。传染病发病率339.51/10万；农村无害化卫生厕所普及率18.19%。

九、人口、人民生活和社会保障

全县年末总人口540972人，其中：男性人口282086人，女性人口258886人；少数民族人口352418人，占总人口的65.1%。全县常住人口47.66万人，其中：城镇人口22.73万人，乡村人口24.93万人；城镇化率47.68%。

全县居民人均可支配收入22526元，同比增长6.3%，高于全州平均水平2676元，低于全省平均水平769元，低于全国平均水平9663元。按常住地分：城镇常住居民人均可支配收入36213元，比上年增加1431元，增长4.1%，高于全州平均水平2504元，低于全省平均水平1287元，低于全国平均水平7621元；农村常住居民人均可支配收入12705元，比上年增加955元，增长8.1%，高于全州平均水平704元，低于全省平均水平137元，低于全国平均水平4426元。

2015—2020年城乡居民收入



全县参加城乡居民社会养老保险 278986 人；参加企业职工养老保险 17009 人，参加机关事业单位养老保险 9398 人；参加工伤保险 27395 人；参加失业保险 11000 人。城镇新增就业人数 3159 人，城镇登记失业率 3.70%。参加基本医疗保险 516338 人，其中：参加职工医疗保险人数 27441 人；参加生育保险 20526 人。享受城镇居民最低生活保障人数 2204 人，享受农村居民最低生活保障人数 21783 人，城乡特困供养人数 753 人。

十、精准脱贫

精准脱贫攻坚战取得决定性成果，“六个精准”深入实施，“两不愁”质量水平明显提升，“三保障”突出问题总体解决。“十三五”以来，全县广大干部和群众扛实责任，尽锐出战，省、州、县共 117 个单位 7706 名领导干部全部挂钩到全县 97 个村（社区）14822 户贫困户，精准选派 4 批 1253 名驻村工作队员和 79 个贫困村第一书记帮扶；统筹整合各类资金 62.3 亿元投向脱贫攻坚，累计实施 12 类 273 个项目，全县 79 个贫困村的 14822 户 64992 人贫困人口于 2019 年全部脱贫退出，贫困发生率实现“清零”目标，在全州用“两个率先”兑现了高质量脱贫“军令状”，2019 年被表彰为全省脱贫攻坚先进集体。

十一、应急管理、能源和生态环境

全年发生各类生产安全事故 9 起，直接经济损失 300 万元。其中：工矿商贸企业（不含煤矿）事故发生 4 起，直接经济损失 300 万元；道路交通运输业生产经营性交通事故发生 5 起；未发生生产经营性火灾事故。

规模以上工业综合能源消费量 87.91 万吨标准煤（当量热值），同比下降 5.4%；2020 年全县单位地区生产总值能耗预计下降 2.8%。全社会用电量 211246 万千瓦时，同比增长 3.2%。其中，第一产业用电量 3267 万千瓦时，同比增长 18.3%；第二产业用电量 171694 万千瓦时，同比增长 1.1%；第三产业用电量 12694 万千瓦时，同比增长 8.0%；城乡居民用电量 23591 万千瓦时，同比增长 16.0%。

全县环境空气质量总体保持优良，县城空气质量达到国家二级标准，优良率达99.7%（扣除东南亚生物质焚烧对环境空气质量影响天数），噪声监测结果达到国家2类标准，符合声环境功能2类区要求；水环境质量得到改善，县、乡（镇）级集中式饮用水水源水质达到或优于III类的比例均达到100%，纳入考核的地表水断面优良水体比例达100%，无劣V类水体，无黑臭水体；土壤污染加重趋势得到初步控制。

2020年城镇生活垃圾年产生总量为36985吨；统一收集转运到海创生活垃圾焚烧发电厂焚烧处理，实际处理生活垃圾36985吨，无害化处理率达100%。生活污水处理率达97.84%。

注释：

1、2020年地区生产总值、各产业增加值绝对数按现行价格计算，增长速度按2015年不变价格计算。

2、2015-2018年地区生产总值为第四次全国经济普查修订数、2019年为年报数、2020年为快报数。

3、人均生产总值根据第七次全国人口普查修订的年度数据测算。

4、常住人口、城镇化率为第七次全国人口普查数据。

5、2017年固定资产投资为修订数。

6、2015-2019年社会消费品零售总额为历史修订数。

7、财政、金融、招商引资、水利、林业、住房保障、交通、电信、教育体育、文化旅游、卫生健康、民生保障、精准扶贫、应急管理、生态环境等数据由相关部门提供。

8、公路运输总周转量、邮政业务总量由州统计局审定反馈。

9、本公报部分数据为统计快报数。